



待ち時間を短縮 処方せん サービス

ご利用 ご登録 無料

【スマートフォンのみ対応】

※Yahoo!メールやGmail等のPCメールアドレスではご利用いただけません。

⚠️ 会員登録・操作手順についてご不明な点がありましたら、下記コールセンターへお問い合わせください。

※通信料は、お客さまのご負担になります。
※一部非対応機種があります。予めご了承ください。

お薬の準備ができましたら
メールでお知らせします。



処方便

▶ 使い方は簡単!

▶ 登録方法

① 写真を撮る



② 写真を送信します



③ 返信を確認します



④ 処方せんを持ち薬局へ



1 QRコードを読み込む


中央店 (西条中央病院前)	下町くすの木通り店 (星加小児科) 隣り (弁財天耳鼻咽喉科)	小松店 (西条市民病院隣り)

自宅の近くや通勤の通り道など希望の店舗をお選びください


2 店舗ページのマイショップ登録または会員登録を押す(無料) ※店舗一覧の場合は店舗を選んで会員登録を押す	3 空メールを送信 ※折り返して届くメールの本文にあるアドレスを押す	4 必須項目を入力して登録します ※マイページのマイショップより、ご利用ください。

★マイページをブックマーク(お気に入り登録)すると便利です。

処方せんご利用の流れ



1 「調剤予約する」を押す
※はじめに上記QRより登録をお願いします




2 必須項目を入力し処方せんの写真を撮ります
※すでに写真がある場合は既存の項目を選択から添付します



3 情報を送信して完了です
※入力項目と受付番号を確認をお願いします

撮影のポイント



平らな明るい場所に置いて、全体が収まるように撮影します

悪い例


- ×手に持って曲がっている
- ×全体が写っていない
- ×影が写り込んでいる

1.ブラウザでEPARKを検索

QR読み取り機能手順

docomo	a u	SoftBank
「メニュー」→「カメラ」→「バーコードリーダー」	「EZアプリ」→「バーコードリーダー&メーカー」→「バーコード読み込み」	「メニュー」→「ツール」→「バーコード/OCR」→「バーコードリーダー」
Willcom	i-Phone	
「メニュー」→「QRコード」	appストアでQRアプリをダウンロード (Grafter等)	

メールが届かない場合はコチラをチェック

<p>QRコードを読み込んでください→</p> <p>docomo</p> <p>「詳細設定/解除」→「受信/拒否設定」→「設定」→「次へ」→「ステップ4」の「受信設定」→ページ下部で「mbtn.jp」と入力し「登録」を押す。</p>		<p>a u</p> <p>「メール設定」→「次へ」→「個別設定」[5.基本設定]→「一括設定先」のチェックを全て外す→「個別設定」[6.指定受信リスト設定]→「mbtn.jp」→「登録」→設定内容を確認し、問題が無ければ「登録」</p>	<p>SoftBank 3G携帯</p> <p>「左上のメールボタン」→「設定」→「メールアドレス設定」→「迷惑メールブロック設定」→「個別設定」→「次へ」→「受信許可/拒否設定」→「受信拒否リスト設定」→設定しない→「設定する」</p>
<p>Willcom</p> <p>「メールボタン」→メール画面下の「オンラインサインアップ」→「迷惑メール防止」→「メールアドレス指定受信拒否/指定受信」→□以下のアドレスのみ受信 □以下のアドレスを拒否 □利用しない以上チェックを入れない状態でこの内容で登録するを押す。</p>	<p>E-MOBILE</p> <p>「EMnet」→「メール設定」→「ネットワーク認証番号入力/ログイン」→「メールフィルター」→「全受信」を選択する。</p>	<p>i-Phone</p> <p>「Safari(インターネット)」→「アカウントのMySoftBank」→「04」→「携帯番号,IP アドレス」を入力「初めてお使いの方」から「IP アドレス」の設定が可能)→「メール設定(Eメール①)」→「迷惑メールブロック設定」→「次へ」→「拒否の権を設定①迷惑フィルター(標準)②ケータイ/PHSからのみ許可(利用しない)③URLリンク付きメール拒否(利用しない)」</p>	

ブックマーク(Bookmark)の見方

docomo	a u	SoftBank
menuボタンを押す→「モード」をクリック→Bookmark(ブックマーク)	「EZ」ボタンを押す → お気に入りリストをクリック	menuボタンを押す→Yahoo!ケータイをクリック→Bookmark(ブックマーク)
Willcom	E-MOBILE	
「Webボタン(真ん中の大きいボタン)」→「お気に入り」or「ブックマーク」	「メニュー」→「EMnet」→「ブックマークリスト」を選択	

対応ドメイン

@docomo.ne.jp
@softbank.ne.jp

@ezweb.ne.jp

@i.softbank.jp (iPhone専用)
*「iPhone」はApple Inc.の登録商標です。

※一部非対応機種がございますのでご了承ください。

ご登録のお問い合わせはイーパークサポートセンター

tel **0120-710-189**